



















More information on the website
radwag.com/pl/info,w1,MT0

Waga precyzyjna PS 1000.X2



Funkcje

- | | | | |
|---|--|---|---|
|  Autotest |  Dozowanie |  Odchyłki procentowe |  Liczenie sztuk |
|  Zatrząsk maksymalnego wskazania |  Receptury |  Pomiar w Newtonach |  Statystyki |
|  Doważanie |  Sensory podczerwieni |  Procedury GLP |  Ważenie zwierząt |
|  Wyznaczanie gęstości |  Monitoring warunków środowiskowych |  Wymienne jednostki |  Statystyczna kontrola jakości |
|  Pamięć ALIBI |  Współpraca z titраторami |  Wi-Fi | |

Dane techniczne

Parametry metrologiczne	
Obciążenie maksymalne [Max]	1000 g
Obciążenie minimalne [Min]	0,02 g
Dokładność odczytu [d]	0,001 g
Działka legalizacyjna [e]	0,01 g

Parametry metrologiczne	
Zakres tary	-1 kg
Minimalna naważka USP	1 g
Minimalna naważka (U=1%,k=2)	0,1 g
Powtarzalność (Max)	0,0015 g
Powtarzalność (5% Max)	0,0005 g
Liniowość	±0,003 g
Czas stabilizacji	2 s
Adiustacja	wewnętrzna (automatyczna)
Klasa dokładności OIML	II
Parametry fizyczne	
System poziomowania	manualny
Wyświetlacz	5" graficzny kolorowy dotykowy
Elementy zestawu	Waga, szalka, osłona szalki, stopka uziemiająca ×1, stopka ×3, zasilacz sieciowy.
Wymiar szalki	128×128 mm
Wymiary opakowania	470×380×336 mm
Masa netto	3,9 kg
Masa brutto	5,5 kg
Stopień ochrony	IP 43
Cechy użytkowe	
Bazy danych	7
Obsługa bezdotykowa	2 czujniki podczerwieni
Interfejs komunikacyjny	
Interfejs	2×RS232 ¹ , USB-A, USB-B, Ethernet, Wi-Fi
Parametry elektryczne	
Zasilanie	Adapter: 100 – 240V AC 50/60Hz 0,6A; 12V DC 1,2A Waga: 12 – 15V DC 0,8A max
Warunki środowiskowe	
Temperatura pracy	+10 ÷ +40 °C

Powtarzalność wyrażona jest jako odchylenie standardowe z 10-ciu postawień obciążenia. Czas stabilizacji zależy od warunków zewnętrznych i dynamiki umieszczania odważki na szalce; określony dla profilu FAST. 1 Dostępne jako akcesorium skanery kodów kreskowych współpracują z wagą przy użyciu tylko i wyłącznie interfejsu RS232.

* Wi-Fi® jest zarejestrowanym znakiem towarowym będącym własnością Wi-Fi® Alliance.



Akcesoria

Walizki transportowe do wag
Skanery kodów kreskowych
Przewody zasilania z zapalniczki samochodowej
Przewód USB (waga – drukarka)
Drukarki paragonowe
KIT - Zestaw do wyznaczania gęstości
Szafka do wag z szalką 128×128mm

Stoły antywibracyjne
Wyświetlacze
Osłona do wag z szalką 128×128mm
Osłonki ochronne do wag
Przewody RS 232, RS 485
Stelaż do ważenia ładunków pod wagą
Przewody RS 232 (waga – drukarka)

Oprogramowanie

RAD KEY
Alibi Reader
RADWAG Development Studio
R.Barcode

Sterownik LabVIEW
R-LAB
E2R System